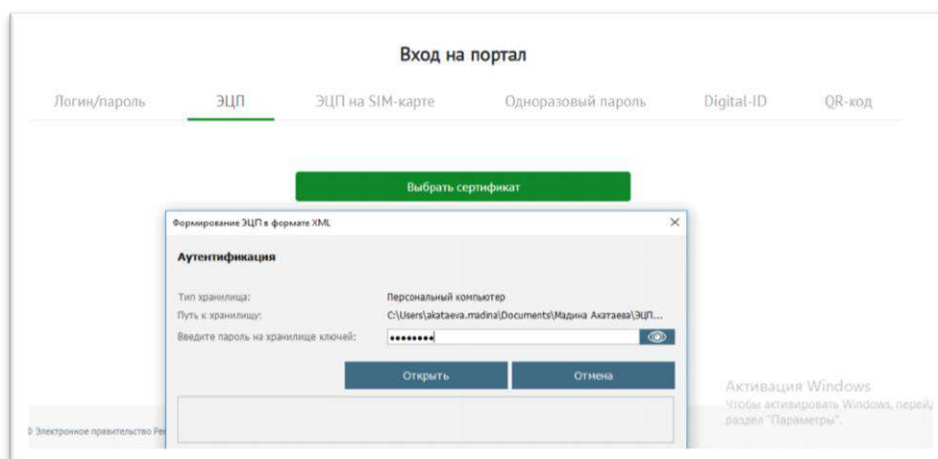
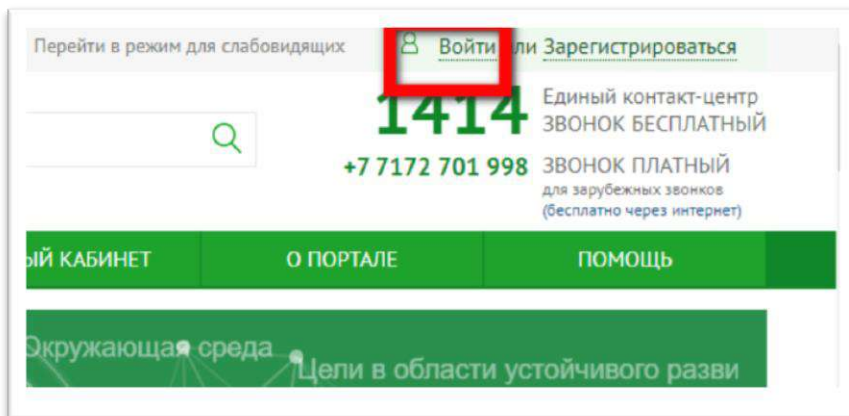


ИНСТРУКЦИЯ

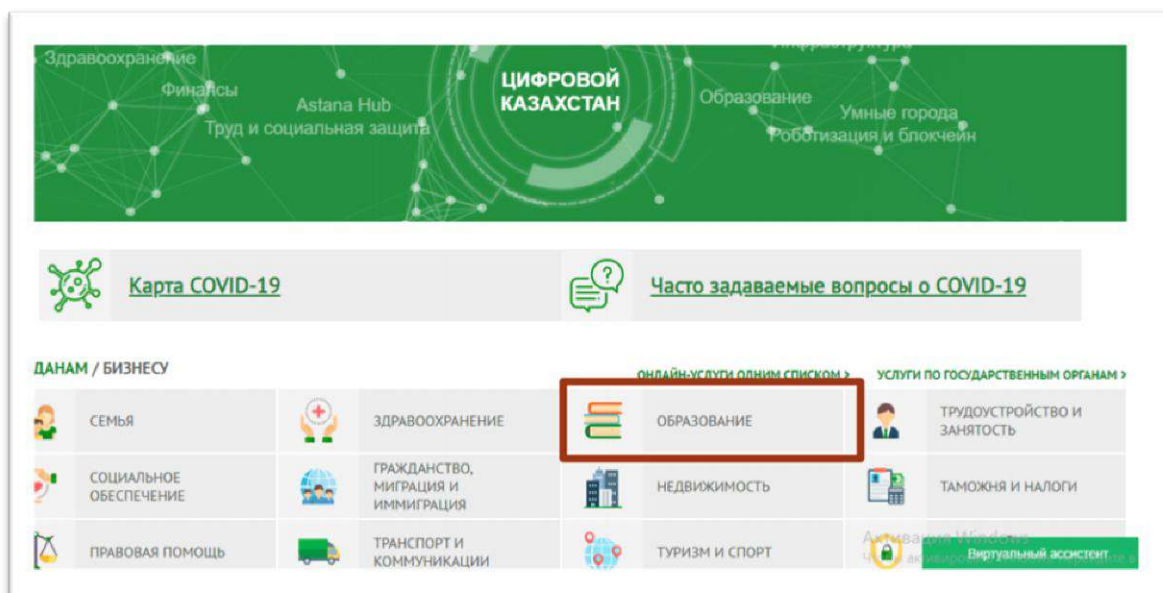
подачи заявки по услуге:

«Присуждение образовательных грантов, а также оказание социальной поддержки обучающимся в организациях высшего образования»

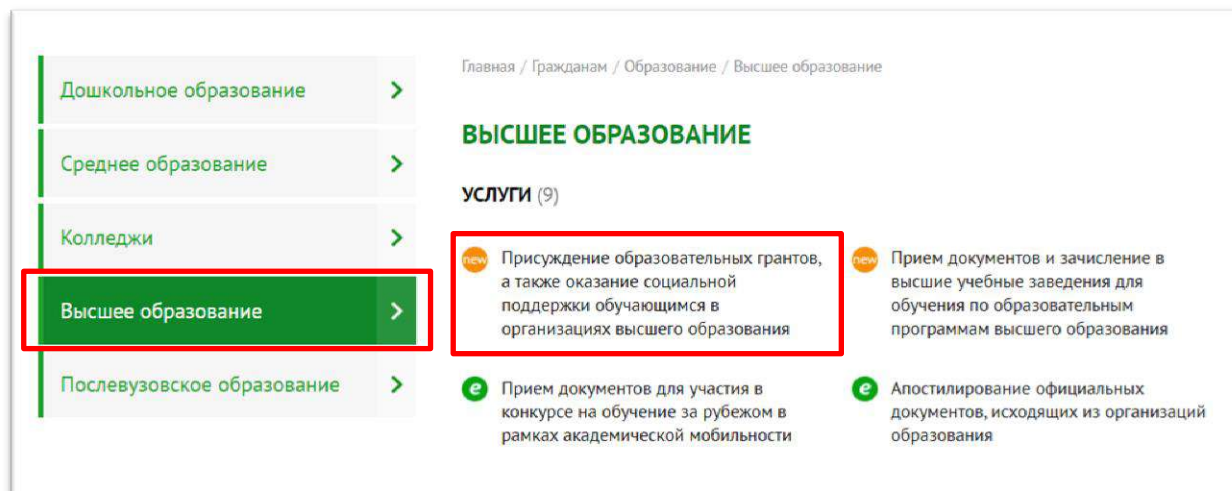
- 1) Откройте сайт электронного правительства www.egov.kz.
- 2) Авторизуйтесь на сайте.



- 3) Перейдите в раздел «ОБРАЗОВАНИЕ».

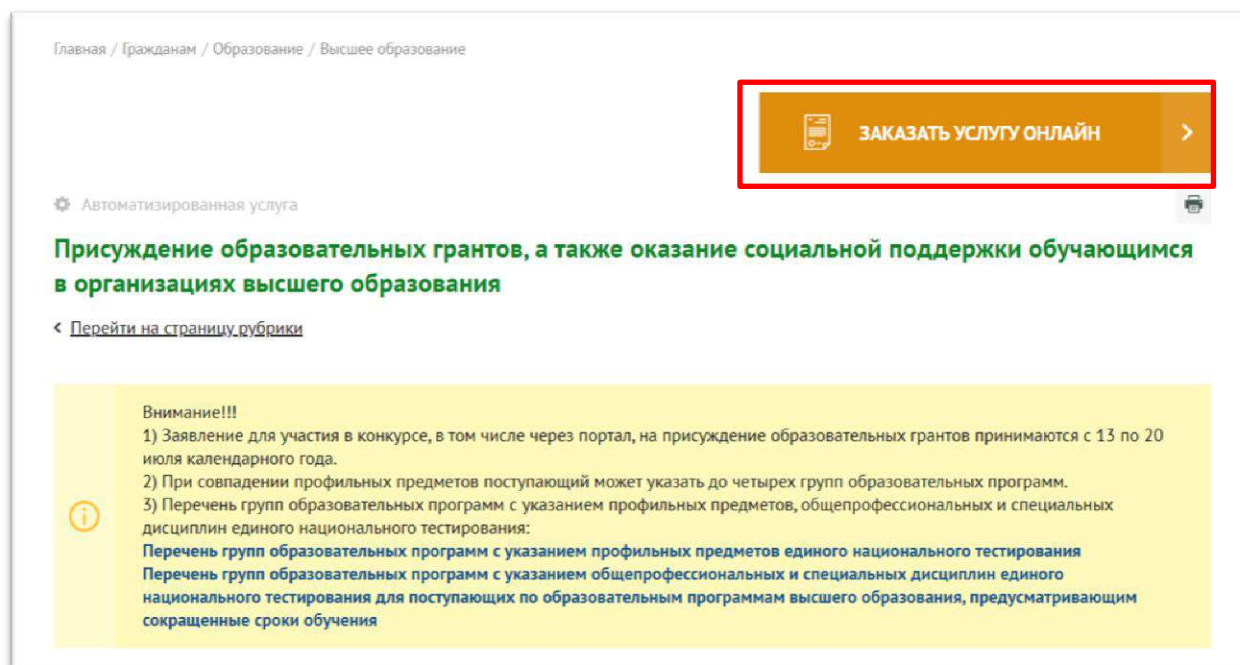


4) Выберите вкладку «Высшее образование», Услуга «Присуждение образовательных грантов, а также оказание социальной поддержки обучающимся в организациях высшего образования».



5) Ознакомьтесь с информацией по услуге и нажмите кнопку «Заказать услугу онлайн».

!!! Если от одного поступающего будет отправлено несколько заявок, Национальным центром тестирования для участия в конкурсе на присуждения образовательных грантов будет рассматриваться только последняя по дате и времени заявка.



б) Откроется страница Шаг-1 для заполнения заявления, в которой необходимо заполнить все обязательные поля.

ПРИСУЖДЕНИЕ ОБРАЗОВАТЕЛЬНЫХ ГРАНТОВ, А ТАКЖЕ ОКАЗАНИЕ СОЦИАЛЬНОЙ ПОДДЕРЖКИ ОБУЧАЮЩИМСЯ В ОРГАНИЗАЦИЯХ ВЫСШЕГО ОБРАЗОВАНИЯ

Заявитель: [input field]
[Подробнее о заявителе](#)

ШАГ 1 (Сведения о заявителе) | ШАГ 2 (Сведения об образовании) | ШАГ 3 (Обладатель преимущественного права при равенстве баллов) | ШАГ 4 (Медицинская справка)

* Категория заявителя
--

Контактная информация

* Номер мобильного телефона
+7(701) [input field]

* Электронный адрес
[input field]@mail.com

ДАЛЕЕ >

Информация об услуге
Присуждение образовательных грантов, а также оказание социальной поддержки обучающимся в организациях высшего образования

7) Заполните поле «Категория заявителя» выбрав из справочника.

!!! Заявление может подать:

- Родитель;
- Законный представитель;
- Поступающий/Учащийся.

!!! От Поступающего/Учащегося можно подать заявление только при достижении ими 18 летнего возраста. От имени не достигших 18 лет поступающих заявку должны подавать родители либо законные представители.

ПРИСУЖДЕНИЕ ОБРАЗОВАТЕЛЬНЫХ ГРАНТОВ, А ТАКЖЕ ОКАЗАНИЕ СОЦИАЛЬНОЙ ПОДДЕРЖКИ ОБУЧАЮЩИМСЯ В ОРГАНИЗАЦИЯХ ВЫСШЕГО ОБРАЗОВАНИЯ

Заявитель: ИБРАГИМОВ БЕКЖАН СУЛЕЙМАНОВИЧ
[Подробнее о заявителе](#)

ШАГ 1 (Сведения о заявителе) | ШАГ 2 (Сведения об образовании) | ШАГ 3 (Обладатель преимущественного права при равенстве баллов) | ШАГ 4 (Медицинская справка)

* Категория заявителя
--

Контактная информация

* Номер мобильного телефона
[input field]

* Электронный адрес
[input field]@mail.com

ДАЛЕЕ >

Информация об услуге

КАТЕГОРИЯ ЗАЯВИТЕЛЯ

- Родитель
- Законный представитель
- Поступающий/Учащийся

8) При заполнении поля «Категория заявителя» от родителя или законного представителя станет доступным поле для ввода ИИНа ребенка.

Необходимо заполнить ИИН. По ИИН из государственной базы данных БД ИС ЗАГС заполняются данные.

ШАГ 1
(Сведения о заявителе)

ШАГ 2
(Сведения об образовании)

ШАГ 3
(Обладатель преимущественного права при равенстве баллов)

ШАГ 4
(Медицинская справка)

>

* Категория заявителя
Родитель

Сведения о ребенке

ИИН ребенка

ФИО

Дата рождения
29.04.2020

Свидетельство о рождении

Наименование отдела ЗАГС
Отдел РАГС аппарата акима района «Есиль» г.Нур-Султан

Номер актовой записи
10-735

Дата регистрации

9) Если по введенному ИИН не будут найдены записи акта гражданского состояния о рождении ребенка в БД ИС ЗАГС, необходимо будет оцифровать актовую запись посредством сервиса «Сервис по проверке актовых записей физических лиц» на www.egov.kz либо прикрепить электронную копию свидетельства о рождении.

The image shows a web form interface with a progress bar at the top containing four steps:

- ШАГ 1** (Сведения о заявителе)
- ШАГ 2** (Сведения об образовании)
- ШАГ 3** (Обладатель преимущественного права при равенстве баллов)
- ШАГ 4** (Медицинская справка)

The form fields include:

- Категория заявителя:** Родитель
- Сведения о ребенке:** ИИН ребенка (empty field)
- ФИО:** (empty field)
- Дата рождения:** 13.09.2013

A red warning message is displayed:

По данному ИИН не найдены записи акта гражданского состояния о рождении ребенка в БД ИС ЗАГС. Можете оцифровать актовую запись посредством сервиса «Сервис по проверке актовых записей физических лиц» на главной странице портала

Below the warning, there is a section for uploading an electronic copy of the birth certificate:

- Электронная копия свидетельства о рождении:**
- Использовать ранее загруженный
- Загрузить новый файл
- ВЫБЕРИТЕ ФАЙЛ ...** (button)

10) При заполнении поля «Категория заявителя» от поступающего, будет доступным кнопка «Далее».

!!! На всех шагах при заполнении заявки кнопка «Далее» активируется при заполнении всех обязательных полей формы. Если кнопка не активна, необходимо проверить заполнение сведений.

ШАГ 1
(Сведения о заявителе)

ШАГ 2
(Сведения об образовании)

ШАГ 3
(Обладатель преимущественного права при равенстве баллов)

ШАГ 4
(Медицинская справка)

* Категория заявителя
Поступающий/Учащийся

Контактная информация

* Номер мобильного телефона
+7(7 [input type="text"])

* Электронный адрес
[input type="text"]@gmail.com

ДАЛЕЕ >

11) На Шаге-2 из списка необходимо выбрать чекбокс для заполнения сведений об образовании.

ШАГ 1
(Сведения о заявителе)

ШАГ 2
(Сведения об образовании)

ШАГ 3
(Обладатель преимущественного права при равенстве баллов)

ШАГ 4
(Медицинская справка)

Выпускник организации с основным/общим средним образованием (завершивший 11 класс)

Выпускник ТИПО с рабочей квалификацией

Выпускник ТИПО среднего звена

Имеется международный сертификат, подтверждающий владение иностранным языком (TOEFL, IELTS)

Сведения о ЕНТ

12) При выборе чекбокса откроется поле для заполнения данных и при необходимости прикрепления сканированных документов.

ШАГ 1 (Сведения о заявителе) **ШАГ 2 (Сведения об образовании)** ШАГ 3 (Обладатель преимущественного права при равенстве баллов) ШАГ 4 (Медицинская справка) >

Выпускник организации с основным/общим средним образованием (завершивший 11 класс)

* Выпускник учебного заведения за рубежом

Да Нет

Сведения о полученном образовании в ИС НОБД не найдены

* Наименование учебного заведения: --

* Сельская принадлежность учебного заведения: Да Нет

Дата окончания: _____

* Номер аттестата: _____

* Серия аттестата: _____

* Дата выдачи аттестата: _____

Язык обучения: --

* Аттестат с отличием: Да Нет

* Аттестат и приложение к аттестату

Использовать ранее загруженный

Загрузить новый файл

ВЫБЕРИТЕ ФАЙЛ ...

!!! Если выводится сообщение, что сведения о полученном образовании в ИС НОБД не найдены либо выводит данные об окончании 9 класса, тогда как поступающий окончил 11 класс, выводит другую школу, то необходимо обратиться в учебное заведение, чтобы оформили как выпускника 11 класса. Либо имеется возможность заполнения вручную сведений об образовании и прикрепления аттестата и приложения к аттестату.

13) В нижней части будут отображены сведения по ЕНТ и количество оценок.

Выпускник ТiПО с рабочей квалификацией

Выпускник ТiПО среднего звена

Имеется международный сертификат, подтверждающий владение иностранным языком (TOEFL, IELTS)

Является обладателем права на грант по проекту «Серпiн»

Количество оценок

* Количество «5»	<input type="text" value="5"/>
* Количество «4»	<input type="text" value="5"/>
* Количество «3»	<input type="text" value="0"/>

Сведения о ЕНТ

Месяц проведения ЕНТ	<input type="text" value="июнь"/>
Индивидуальный код тестируемого	<input type="text" value="710391089"/>
Серия сертификата	<input type="text" value="AA"/>
Номер сертификата	<input type="text" value="1-2020-710391089-2-1"/>
Язык сдачи тестирования	<input type="text" value="казахский"/>
Год тестирования	<input type="text" value="2020"/>
Был творческий экзамен?	<input type="text"/>
Был специальный экзамен?	<input type="text"/>

14) На Шаге-3 можно заполнить сведения по обладанию преимущественного права при равенстве баллов.

ШАГ 1 (Сведения о заявителе) **ШАГ 2** (Сведения об образовании) **ШАГ 3** (Обладатель преимущественного права при равенстве баллов) **ШАГ 4** (Медицинская справка) >

Награжден знаком «Алтын белгі»?

Лицо, награжденное знаком отличия за проявленный патриотизм и активную гражданскую позицию

Выпускник организации ТiПО, имеющий стаж работы по специальности не менее одного года

Победитель олимпиад/спортивных соревнований/исполнительских конкурсов (награждение дипломами I, II, III степени)

ДАЛЕЕ >

15) На Шаг-4 системой автоматически запрашиваются сведения с баз данных наркологического и психиатрического диспансеров, а также есть возможность приложить медицинскую справку 086-У.

!!! По решению Министерства образования и науки РК медицинскую справки временно можно не прикладывать.

ШАГ 1 (Сведения о заявителе) ШАГ 2 (Сведения об образовании) ШАГ 3 (Обладатель преимущественного права при равенстве баллов) **ШАГ 4 (Медицинская справка)**

* Сведения о состоянии на учете в наркологическом диспансере
Не состоит на учете

* Сведения о состоянии на учете в психиатрическом диспансере
Не состоит на учете

Медицинская справка формы 086-У

Использовать ранее загруженный
 Загрузить новый файл

ВЫБЕРИТЕ ФАЙЛ ...

ДАЛЕЕ >

16) На Шаге-5 можно выбрать вид льготы, если поступающий имеет категорию льготности, и заполнить соответствующие сведения, либо выбрать из справочника элемент «Нет льгот».

ШАГ 2 (Сведения об образовании) ШАГ 3 (Обладатель преимущественного права при равенстве баллов) ШАГ 4 (Медицинская справка) **ШАГ 5 (Выбор вида льгот)**

* Вид льгот
--

ДАЛЕЕ >

ВИД ЛЬГОТ

--

Дети - сироты и дети, оставшиеся без попечения родителей
Инвалиды I и II групп, инвалиды с детства и дети-инвалиды
Ветераны боевых действий на территории других государств, ветераны, приравненных по льготам к ветеранам Великой Отечественной войны
Нет льгот

17) На Шаге-6 заполняются общие сведения. Необходимо выбрать форму обучения и наименование ВУЗа приемной комиссии для подачи на конкурс присуждения образовательного гранта.

!!! ВУЗа приемной комиссии можно выбрать только по месту прописки поступающего. ВУЗ и специальность для участия в конкурсе необходимо будет выбирать после заполнения поля «Количество ГОП».

The screenshot shows a web interface for Step 6 of an application process. At the top, there are four tabs: ШАГ 3 (Обладатель преимущественного права при равенстве баллов), ШАГ 4 (Медицинская справка), ШАГ 5 (Сведения о льготах), and ШАГ 6 (Общие сведения), which is currently selected and highlighted in green. Below the tabs, there are several form fields and options:

- Форма обучения:** A dropdown menu with a "--" placeholder.
- Наименование ВУЗа приемной комиссии для подачи заявления на конкурс присуждения образовательного гранта:** A dropdown menu with a "--" placeholder and a small arrow icon.
- Количество ГОП:** A text input field with a "--" placeholder.
- Фото 3x4:** A section with two radio buttons: "Использовать ранее загруженный" (unselected) and "Загрузить новый файл" (selected). Below the radio buttons is a green button labeled "ВЫБЕРИТЕ ФАЙЛ ...".
- Checkboxes:** Three checkboxes with the following text:
 - Я несу правовую ответственность за достоверность предоставленных данных
 - Я согласен(-на) на использование своих персональных данных, полученных из внешних систем, для оказания услуги
 - Подтверждаю, что заявка на участие в конкурсе на присуждение гранта подана только в электронном виде
- Navigation:** A grey button labeled "ДАЛЕЕ" with a right-pointing arrow.

18) Далее нужно заполнить поле «Количество ГОП» (Группа образовательных программ). Можно выбрать до 4 ГОП. Далее заполнить поля «Вид конкурса», «Группа образовательных программ», «Наименование ВУЗа».

!!! В зависимости от выбранной группы образовательных программ будет меняться список ВУЗов, которым выделены гранты.

ШАГ 3 (Обладатель преимущественного права при равенстве баллов) ШАГ 4 (Медицинская справка) ШАГ 5 (Сведения о льготах) **ШАГ 6 (Общие сведения)**

* Форма обучения
Очная

* Наименование ВУЗа приемной комиссии для подачи заявления на конкурс присуждения образовательного гранта
Некоммерческое акционерное общество «Евразийский национальный университет имени Л.Н. Гумилева»

* Количество ГОП
4

ГОП №1

* Вид конкурса
Общий конкурс (очная, ст)

* Группа образовательных программ
В054 - Физика

* Наименование ВУЗа
Евразийский национальный университет имени Л.Н. Гумилева

ГОП №2

* Вид конкурса

Общий конкурс (очная, ст)

* Группа образовательных программ
В058 - Информационная безопасность

* Наименование ВУЗа
Евразийский национальный университет имени Л.Н. Гумилева

ГОП №3

* Вид конкурса
Общий конкурс (очная, ст)

* Группа образовательных программ
В057 - Информационные технологии

* Наименование ВУЗа
Казахский национальный исследовательский технический университет им...

ГОП №4

* Вид конкурса
--

* Группа образовательных программ

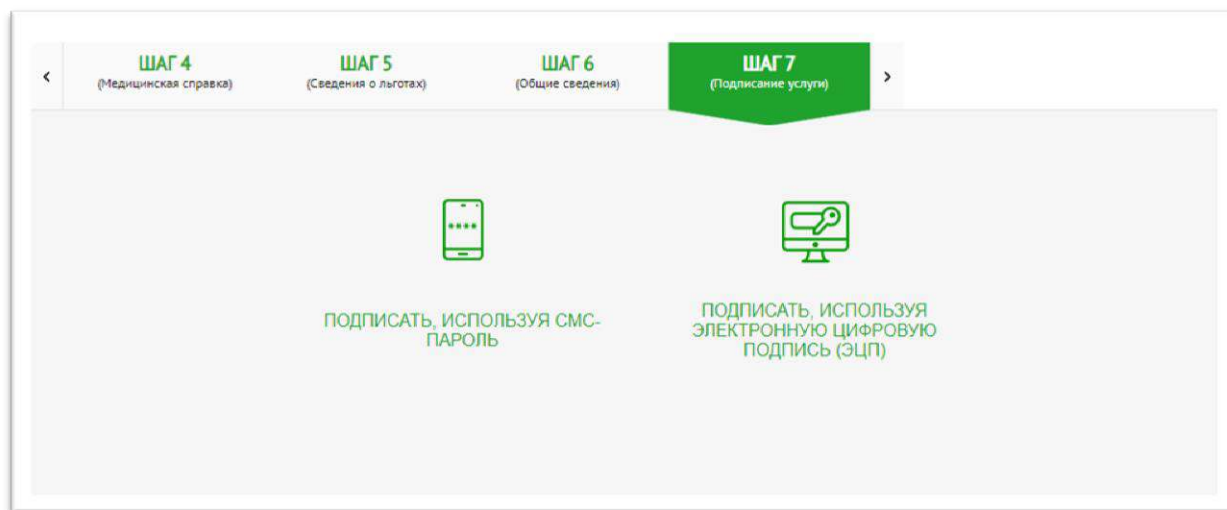
!!! Если по выбранной группе образовательных программ не отображается список ВУЗов, попробуйте повторно выбрать ГОП либо проверить соединение интернета.

19) Необходимо загрузить фото 3x4. Перед переходом на следующий шаг необходимо дать согласие на использование персональных данных, полученных из внешних ИС, подтвердить, что заявка на участие в конкурсе на присуждение гранта подана только в электронном виде и достоверность введенных данных.

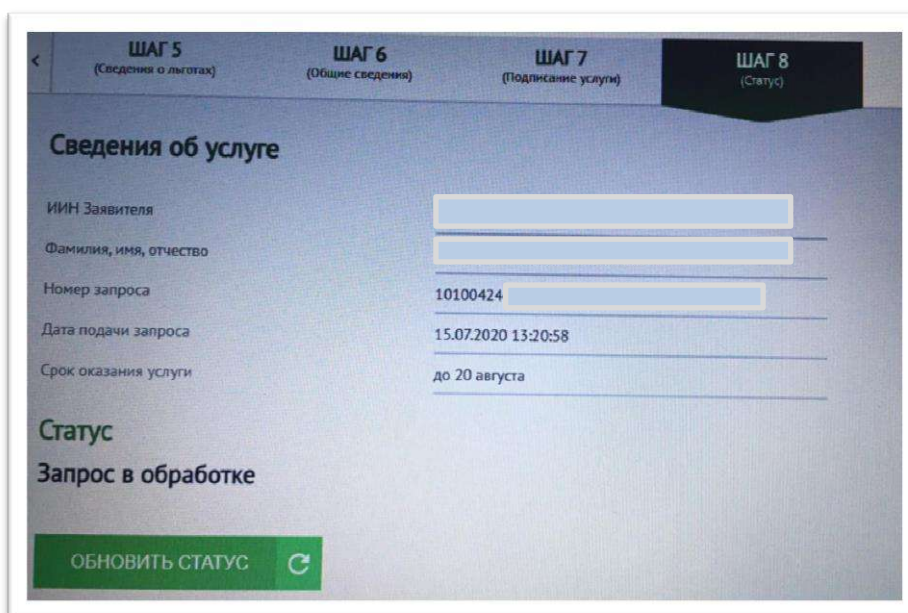
The screenshot shows a web form titled "ГОП №4". It contains several input fields and a file upload section. The form is as follows:

- ГОП №4**
- * Вид конкурса**
Общий конкурс (очная, ст)
- * Группа образовательных программ**
B059 - Коммуникации и коммуникационные технологии
- * Наименование ВУЗа**
Казахский национальный университет имени аль-Фараби
- * Фото 3x4**
 - Использовать ранее загруженный
 - Загрузить новый файл
 -
 - фото.jpg успешно загружен. [Удалить](#)
- Я несу правовую ответственность за достоверность предоставленных данных
- Я согласен(-на) на использование своих персональных данных, полученных из внешних систем, для оказания услуги
- Подтверждаю, что заявка на участие в конкурсе на присуждение гранта подана только в электронном виде
-

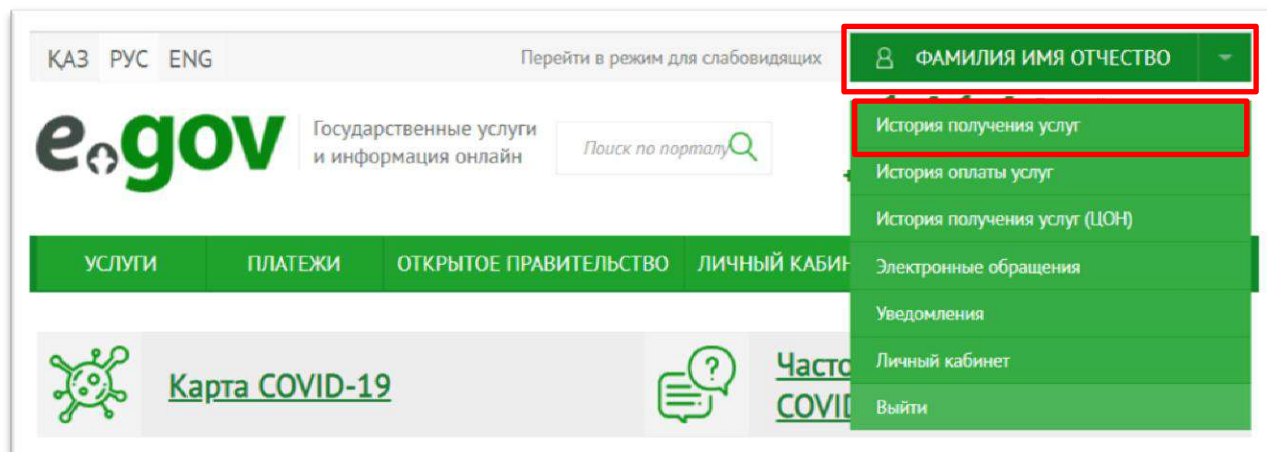
20) После заполнения всех сведений на Шаге-7 необходимо подписать заявление электронно-цифровой подписью либо используя sms-пароль, который будет направлен на зарегистрированный в личном кабинете www.egov.kz номер мобильного телефона.



21) После подписания откроется Шаг-8 - статусная страница заявления, где будет отображен присвоенный заявке 14-значный номер заявки ПЭП.



22) Заявитель может отслеживать статус заявки в личном кабинете в разделе «История получения услуг» www.egov.kz.



!!! Если статус заявки перейдет в статус «Техническая ошибка», заявителю необходимо репередать заявку повторно.

Если приемная комиссия при рассмотрении заявки выявит, что предоставленные заявителем документы и/или данные не корректны, то заявителю в личный кабинет будет направлено «Уведомление об отказе в принятии документов» с указанием причины отказа.

!!! Заявитель может подать заявку повторно указав корректные данные.

Если предоставленные заявителем документы и данные корректны, то заявка будет принята для участия в конкурсе на присуждение образовательных грантов.

По результатам конкурса в личный кабинет заявителя на портале будет направлено электронное «Свидетельство о присуждении образовательного гранта» либо «Уведомление об отказе в присуждении гранта».

Если у вас возникают проблемы с подачей электронного заявления попробуйте следующее:

- Почистите кэш;
- Авторизуйтесь повторно и выберите услугу;
- Проверьте, запущен ли NSALayer (можно скачать на pki.gov.kz);
- Проверьте соединение интернет.